

# Ms. Word Practice Sheet

## **Cg Computer Education**

### **Utterbehadi-4, Dhangadhi, Kailali**

प्र. नं. १ तल ढिङ्गको शब्दलाई जस्ताको त्यस्तै उतार ।

#### **आभार (Acknowledgement)**

त्रि.वि.वि. शिक्षा शास्त्र संकाय अर्न्तगत वि.एड. तेस्रो वर्षमा *Elective* विषयको रूपमा ३३६ कोडको *Community Health and Survey* पाठ्यक्रममा समेटिएको छ । उक्त विषयमा १०० पुर्णाङ्क मध्ये ५० पुर्णाङ्क बार्षिक परीक्षामा लिखित रूपमा लिइने प्रावधान कायम छ भने विद्यार्थीहरूलाई सैद्धान्तिक ज्ञानले मात्रै बनाएर नपुग्ने हुँदा उनीहरूलाई प्रयोगात्मक ज्ञान दिलाउने उद्देश्यले समुदायमा गई सामुदायिक स्वास्थ्य सर्वेक्षण गरी व्यावहारिक सिप प्रदान गर्न *T.U.*ले बाँकी ५० पुर्णाङ्कको पाठ्यभार प्रयोगात्मक खण्डको लागि विभाजित गरिएको छ । त्यसैले प्रतक्ष्य रूपमा सामुदायमा गई स्वास्थ्यसँग सम्बन्धित विविध सेवा तथा समस्याहरू अध्ययन गरी ती समस्याहरू समाधान गराउने लक्ष्य लिएर *Field Study Report* गेटा गा.वि.स. वार्ड नं. ५ बरबट्टा गाउँमा गई तयार पारिएको छ ।

प्र. नं. २ तल ढिङ्गको टेबल र विषय सुची बनाउ ।

#### **प्रस्तुतकर्ता**

सि.नं.	विद्यार्थीको नाम	त्रि. वि. दर्ता नं.	परीक्षाको रोल नं.	कैफियत
१	प्रशु राम खनाल		३३७०६६०	( टोली प्रमुख )
२	घनश्याम चौधरी		३२७०२३२	(टोली सदस्य )
३	धन बहादुर चौधरी		३२७०३४३	(टोली सदस्य )
४	बुद्धि राम चौधरी		३२७०२३४	(टोली सदस्य )
५	रोशन चौधरी		३२७०६७१	(टोली सदस्य )
६	कृष्ण चौधरी		३२७०३३४	(टोली सदस्य )
७	विन्ती राम चौधरी		३२७०५९०	(टोली सदस्य )

#### **विषय सुची (Contests)**

##### **अध्याय - १**

पेज नं.

#### **१. परिचय (Introduction)**

१-७

१.१ अध्ययनको पृष्ठभूमि

१-३

१.२ अध्ययन क्षेत्रको चिनारी

४

१.३ अध्ययनको उद्देश्य

४

१.४ अध्ययनको महत्व

५

१.५ समस्याको कथन

६

१.६ अध्ययनको सिमितता

७


प्र. नं. ३ तल दिइएको *border page* बनाउ ।

फोहरमैला अध्ययन तथा सरसफाई सम्बन्धि प्रतिवेदन  
हसुलिया गा.वि.स. वार्ड न. ९ हसुलियाको वासिन्दाहरु बीच गरिएको


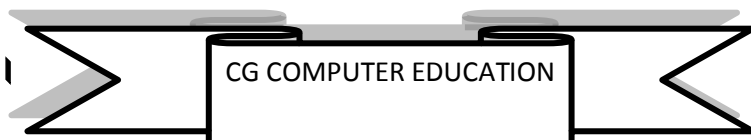
फोहरमैला व्यावस्थापन तथा सरसफाई सम्बन्धी एक अध्ययन  
प्रतिवेदन २०७३

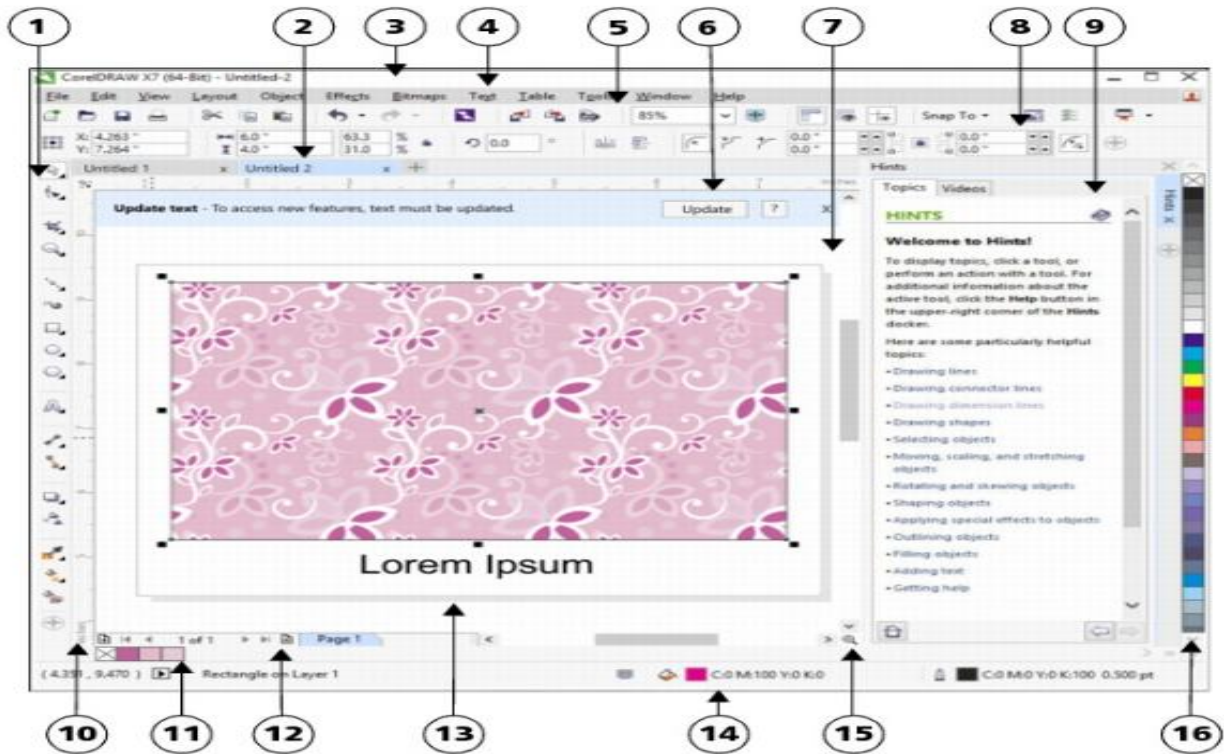
स्वास्थ्य शारीरिक शिक्षा विषय अर्न्तगत कोड न.१४४ समुदाय  
विद्यालय स्वास्थ्य सर्वेक्षणको पाठ्यभार पुरा गर्न तयार परिएको  
प्रतिवेदन

प्र. नं. ४ तल दिइएको *Chart* बनाउ ।



प्र. नं. ५ तल दिइएको *Chart* बनाउ ।





CoreDRAW X7 User Guide - Co... x +

file:///D:/Creative Group/hml/Pdf Note html and hardware/CorelDRAW-X7.pdf

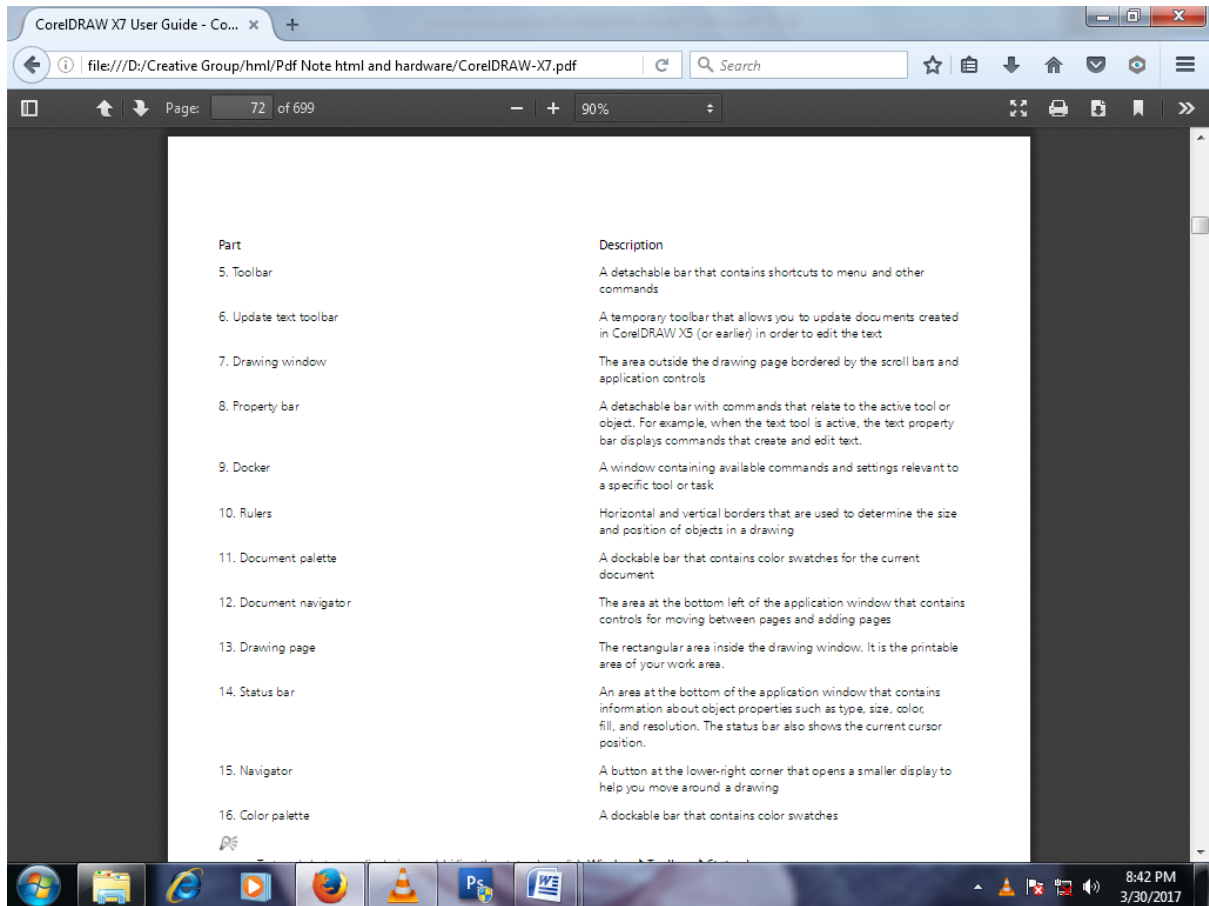
Page: 72 of 699 90%

Part	Description
1. Toolbox	A docked bar with tools for creating, filling, and modifying objects in the drawing
2. Document tab	A tab displays for each open document to allow you to quickly move between documents
3. Title bar	The area displaying the title of the currently selected drawing
4. Menu bar	The area containing pull-down menu options

CorelDRAW workspace tour | 53

Part	Description
5. Toolbar	A detachable bar that contains shortcuts to menu and other commands
6. Update text toolbar	A temporary toolbar that allows you to update documents created in CorelDRAW X5 (or earlier) in order to edit the text
7. Drawing window	The area outside the drawing page bordered by the scroll bars and application controls
8. Property bar	A detachable bar with commands that relate to the active tool or object. For example, when the text tool is active, the text property bar displays commands that create and edit text.
9. Docker	A window containing available commands and settings relevant to a specific tool or task
10. Rulers	Horizontal and vertical borders that are used to determine the size and position of objects in a drawing

8:42 PM 3/30/2017



CG. Computer

